

ΛΑΜΠΤΗΡΕΣ

ΛΑΜΠΤΗΡΕΣ ΠΥΡΑΚΤΩΣΕΩΣ



ΕΙΔΙΚΟΙ ΛΑΜΠΤΗΡΕΣ ΤΨΥΓΕΙΟΥ

	Κωδικός	Τύπος	W	lm	Ντουί
	008.4050300003085	SPC. T26/57 FR 15	15	110	E14
	008.4050300323596	SPC. T26/57 FR 25	25	190	E14
	008.4050300310282	SPC. T26/57 CL 15	15	110	E14
	008.4050300309637	SPC. T26/57 CL 25	25	190	E14

ΕΙΔΙΚΟΙ ΛΑΜΠΤΗΡΕΣ ΦΟΥΡΝΟΥ Τ

	Κωδικός	Τύπος	W	lm	Ντουί
	008.4050300003108	SPC. OVEN T CL 15	15	85	E14

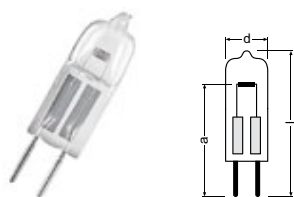
CONCENTRA® SPOT R80

	Κωδικός	Τύπος	W	cd	Γωνία	Ντουί
	008.4050300066042	CONC R80 40	40	150	50	E27
	008.4050300066059	CONC R80 60	60	260	50	E27
	008.4050300066066	CONC R80 75	75	345	50	E27
	008.4050300066073	CONC R80 100	100	500	50	E27

ΛΑΜΠΤΗΡΕΣ ΚΡΥΡΤΟΝ ΥΨΗΛΗΣ ΤΑΣΗΣ ΓΙΑ ΕΞΟΠΛΙΣΜΟ ΦΩΤΟΣΗΜΑΝΣΗΣ ΟΔΩΝ

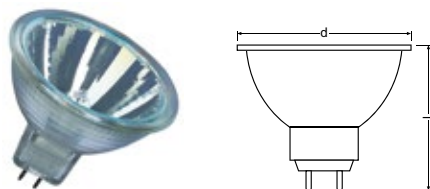
	Κωδικός	Τύπος	W	V	lm	Ντουί
	008.4050300984339	SIG 1534	40	235	230	E27
	008.4008321044273	SIG 1541	60	235	420	E27
	008.4008321044365	SIG 1543	75	235	600	E27
	008.4008321044372	SIG 1546	100	235	840	E27
	008.4008321044327	SIG 1541 LL	60	235	380	E27
	008.4008321044389	SIG 1543 LL	75	235	540	E27
	008.4008321044358	SIG 1546 LL	100	235	780	E27

HALOSTAR® Standard



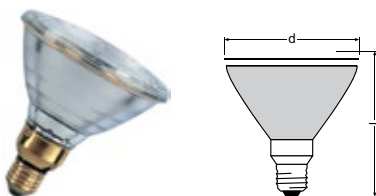
Κωδικός	Τύπος	W	V	Dimmable	Ra	lm	Ντουί	°K
008.4050300010717	64415	10	12	Ναι	100	140	G4	2800
008.4050300003924	64425	20	12	Ναι	100	320	G4	2800
008.40503000364629	64432	35	12	Ναι	100	600	GY6.35	2900
008.40503000324432	64440	50	12	Ναι	100	910	GY6.35	3000

DECOSTAR® 51 STANDARD



Κωδικός	Τύπος	W	V	Dimmable	Ra	cd	Γωνία	Ντουί	°K
008.4050300012612	41860 SP	20	12	Ναι	100	3150	10	GU5.3	2800
008.4050300012629	41860 WFL	20	12	Ναι	100	510	36	GU5.3	2800
008.4050300026527	41865 SP	35	12	Ναι	100	6500	10	GU5.3	2900
008.4050300026541	41865 WFL	35	12	Ναι	100	1050	36	GU5.3	2900
008.4050300012636	41870 SP	50	12	Ναι	100	10000	10	GU5.3	3000
008.4050300012551	41870 FL	50	12	Ναι	100	3200	24	GU5.3	3000
008.4050300012575	41870 WFL	50	12	Ναι	100	1500	36	GU5.3	3000
008.4050300020112	41870 VWFL	50	12	Ναι	100	800	60	GU5.3	3000

HALOPAR® 38



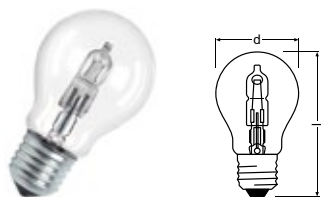
Κωδικός	Τύπος	W	V	Dimmable	Ra	cd	Γωνία	Ντουί	°K
008.4008321380364	64837 FL	50	220-240	Ναι	100	1200	30	E27	2700
008.4008321380340	64838 FL	75	220-240	Ναι	100	2400	30	E27	2800
008.4008321380401	64838 SP	75	220-240	Ναι	100	7200	12	E27	2800
008.4008321372062	64839 FL	100	220-240	Ναι	100	3100	30	E27	2900

ΛΑΜΠΤΗΡΕΣ

ΛΑΜΠΤΗΡΕΣ ΑΛΟΓΟΝΟΥ ECO

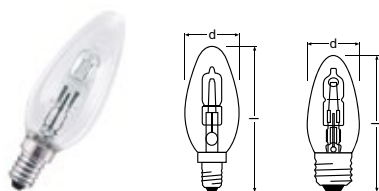


HALOGEN ECO PRO CLASSIC A



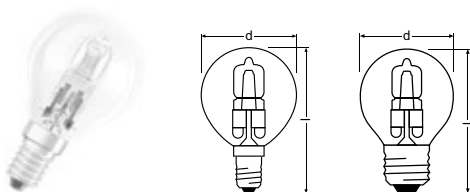
Κωδικός	Τύπος	W	V	Dimmable	Ra	lm	t[h]	Ντρούι
008.4008321998026	64541 A PRO	20	230	Ναι	100	235	2000	E27
008.4008321998040	64542 A PRO	30	230	Ναι	100	405	2000	E27
008.4008321998064	64543 A PRO	46	230	Ναι	100	700	2000	E27
008.4008321998088	64544 A PRO	57	230	Ναι	100	915	2000	E27
008.4008321998101	64547 A PRO	77	230	Ναι	100	1320	2000	E27
008.4008321998125	64548 A PRO	116	230	Ναι	100	2135	2000	E27

HALOGEN ECO PRO CLASSIC B




Κωδικός	Τύπος	W	V	Dimmable	Ra	lm	t[h]	Ντρούι
008.4008321998149	64541 B PRO	20	230	Ναι	100	235	2000	E14
008.4008321998163	64542 B PRO	30	230	Ναι	100	405	2000	E14
008.4008321998187	64543 B PRO	46	230	Ναι	100	700	2000	E14
008.4008321998460	64542 B PRO	30	230	Ναι	100	405	2000	E27
008.4008321998484	64543 B PRO	46	230	Ναι	100	700	2000	E27

HALOGEN ECO PRO CLASSIC P



Κωδικός	Τύπος	W	V	Dimmable	Ra	lm	t[h]	Ντρούι
008.4008321998224	64541 P PRO	20	230	Ναι	100	235	2000	E14
008.4008321998262	64542 P PRO	30	230	Ναι	100	405	2000	E14
008.4008321998309	64543 P PRO	46	230	Ναι	100	700	2000	E14
008.4008321998248	64541 P PRO	20	230	Ναι	100	235	2000	E27
008.4008321998286	64542 P PRO	30	230	Ναι	100	405	2000	E27
008.4008321998323	64543 P PRO	46	230	Ναι	100	700	2000	E27

HALOGEN ECO PRO CLASSIC R50



Κωδικός	Τύπος	W	V	Dimmable	Ra	Cd	Γωνία	t[h]	Ντρούι
008.4008321998521	64541 R50 PRO	20	230	Ναι	100	210	30	2000	E14
008.4008321998347	64542 R50 PRO	30	230	Ναι	100	410	30	2000	E14
008.4008321998545	64543 R50 PRO	46	230	Ναι	100	490	30	2000	E14

HALOGEN ECO PRO CLASSIC R63



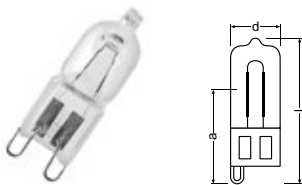
Κωδικός	Τύπος	W	V	Dimmable	Ra	Cd	Γωνία	t[h]	Ντρούι
008.4008321998569	64542 R63 PRO	30	230	Ναι	100	430	30	2000	E27
008.4008321998361	64543 R63 PRO	46	230	Ναι	100	765	30	2000	E27

OSRAM HALOPAR® ECO



Κωδικός	Τύπος	W	V	Dimmable	Ra	Cd	Γωνία	Ντρούι
008.4008321927767	HALOPAR 16	28	230	Ναι	100	570	30	GU10
008.4008321208767	HALOPAR 16	42	230	Ναι	100	900	30	GU10

HALOPIN® ECO



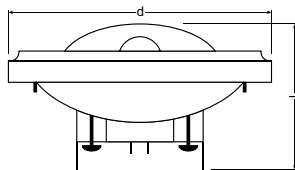
Κωδικός	Τύπος	W	V	Dimmable	Ra	Im	K	Ντρούι
008.4008321945273	66720 ECO	20	230	Ναι	100	235	2700	G9
008.4008321208668	66733 ECO	33	230	Ναι	100	460	2700	G9
008.4008321945334	66748 ECO	48	230	Ναι	100	740	2800	G9
008.4008321945372	66760 ECO	60	230	Ναι	100	980	2800	G9

ΛΑΜΠΤΗΡΕΣ

ΛΑΜΠΤΗΡΕΣ ΑΛΟΓΟΝΟΥ ECO

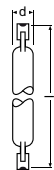


HALOSPOT® 111 ECO



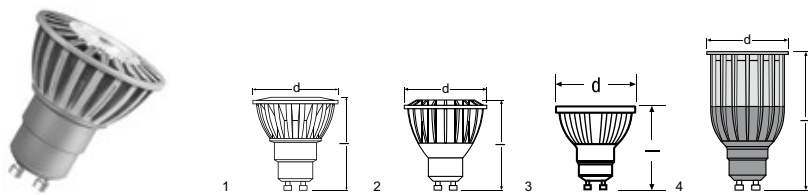
Κωδικός	Τύπος	W	V	Dimmable	Ra	cd	°K	Ντρουί
008.4050300656823	48832 ECO SP	35	12	Ναι	100	22500	2900	G53
008.4050300656847	48832 ECO FL	35	12	Ναι	100	4200	2900	G53
008.4050300656861	48835 ECO SP	50	12	Ναι	100	33000	3000	G53
008.4050300656885	48835 ECO FL	50	12	Ναι	100	5500	3000	G53
008.4008321909237	48835 ECO WFL	50	12	Ναι	100	2000	3000	G53
008.4050300786070	48837 ECO SP	60	12	Ναι	100	42000	3000	G53
008.4050300786094	48837 ECO FL	60	12	Ναι	100	7000	3000	G53
008.4008321909251	48837 ECO WFL	60	12	Ναι	100	2800	3000	G53

HALOLINE® ECO



Κωδικός	Τύπος	W	V	Dimmable	Ra	lm	Μήκος (mm)	°K	Ντρουί
008.4008321977595	64684 ECO	48	230	Ναι	100	750	74,9	2900	R7s
008.4008321928078	64690 ECO	80	230	Ναι	100	1400	74,9	2900	R7s
008.4008321928092	64695 ECO	120	230	Ναι	100	2250	74,9	2900	R7s
008.4008321977670	64696 ECO	120	230	Ναι	100	2250	114,2	2950	R7s
008.4008321977755	64698 ECO	160	230	Ναι	100	3100	114,2	2950	R7s
008.4008321207692	64701 ECO	230	230	Ναι	100	5000	114,2	2950	R7s
008.4008321207715	64702 ECO	400	230	Ναι	100	9000	114,2	2950	R7s

ΠΑΡΑΤΗΘΗΜ® PAR16



Lifetime: up to 40,000 hours

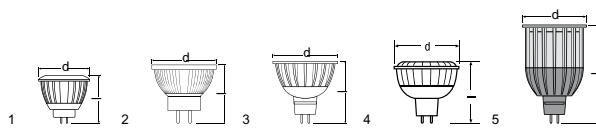
Κωδικός	Τύπος	W	V	Dim.	Ra	lm	cd	Nτρούι	°K
008.4008321973108	PAR16 20 35° 828 1)	5	220-240	-	80	170	450	GU10	2800
008.4008321980502	PAR16 20 35° 830 1)	5	220-240	-	80	170	450	GU10	3000
008.4008321973634	PAR16 20 35° 740 1)	5	220-240	-	75	230	600	GU10	4000
008.4008321973061	PAR16 35 35° 828 1)	5	220-240	-	80	200	600	GU10	2800
008.4008321980489	PAR16 35 35° 830 1)	5	220-240	-	80	200	600	GU10	3000
008.4008321975379	PAR16 35 35° 830 adv 1)	5,5	220-240	Ναι	80	200	600	GU10	3000
008.4008321973375	PRO PAR16 35 25° 927 adv 1)	5.2	220-240	Ναι	90	190	800	GU10	2700
008.4008321973399	PRO PAR16 35 25° 930 adv 1)	5.2	220-240	Ναι	90	220	850	GU10	3000
008.4008321973412	PRO PAR16 35 25° 840 adv 1)	5.2	220-240	Ναι	80	300	1100	GU10	4000
008.4008321972255	PRO PAR16 35 35° 927 adv 1)	5.2	220-240	Ναι	90	190	500	GU10	2700
008.4008321972279	PRO PAR16 35 35° 930 adv 1)	5.2	220-240	Ναι	90	220	600	GU10	3000
008.4008321972293	PRO PAR16 35 35° 840 adv 1)	5.2	220-240	Ναι	80	300	900	GU10	4000
008.4008321973436	PRO PAR16 50 25° 927 adv 1)	9.5	220-240	Ναι	90	315	950	GU10	2700
008.4008321973450	PRO PAR16 50 25° 930 adv 1)	9.5	220-240	Ναι	90	350	1050	GU10	3000
008.4008321973474	PRO PAR16 50 25° 840 adv 1)	9.5	220-240	Ναι	80	435	1300	GU10	4000
008.4008321972736	PRO PAR16 50 35° 927 adv 1)	9.5	220-240	Ναι	90	315	800	GU10	2700
008.4008321973771	PRO PAR16 50 35° 830 adv 1)	9.5	220-240	Ναι	90	350	950	GU10	3000
008.4008321973795	PRO PAR16 50 35° 840 adv 1)	9.5	220-240	Ναι	80	435	1100	GU10	4000
008.4008321972873	PRO PAR16 75 25° 827 adv 1)	10.5	220-240	Ναι	80	450	1350	GU10	2700
008.4008321972897	PRO PAR16 75 25° 830 adv 1)	10.5	220-240	Ναι	80	500	1500	GU10	3000
008.4008321972910	PRO PAR16 75 25° 765 adv 1)	10.5	220-240	Ναι	70	620	1900	GU10	6500
008.4008321972330	PRO PAR16 75 35° 827 adv 1)	10.5	220-240	Ναι	80	450	1100	GU10	2700
008.4008321972354	PRO PAR16 75 35° 830 adv 1)	10.5	220-240	Ναι	80	500	1200	GU10	3000
008.4008321972378	PRO PAR16 75 35° 765 adv 1)	10.5	220-240	Ναι	70	620	1500	GU10	6500
008.4008321988560	PRO PAR16 50 35° LEDOTRON 2)	9	220-240	Ναι	90	620	840	GU10	3000

ΛΑΜΠΤΗΡΕΣ

ΛΑΜΠΤΗΡΕΣ LED



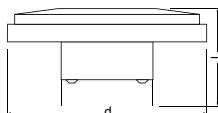
PARATHOM® MR16/MR11 - 12V



Lifetime: up to 40,000 hours

Κωδικός	Τύπος	W	V	Dim.	Ra	lm	cd	Ντρουί	°K
008.4008321975553	MR 11 20 24° 830 1)	3	12	-	80	120	700	GU4	3000
008.4008321682611	MR 16 20 36° 828 adv 1)	5	12	Ναι	80	200	500	GU5.3	2800
008.4008321682574	MR 16 20 36° 830 adv 1)	5	12	Ναι	80	200	500	GU5.3	3000
008.4008321972217	PRO MR 16 20 36° 927 adv 1)	5	12	Ναι	90	200	500	GU5.3	2700
008.4008321972095	PRO MR 16 20 36° 930 adv 1)	5	12	Ναι	90	220	600	GU5.3	3000
008.4008321972118	PRO MR 16 20 36° 840 adv 1)	5	12	Ναι	80	300	650	GU5.3	4000
008.4008321973252	PRO MR 16 20 24° 927 adv 1)	5	12	Ναι	90	200	700	GU5.3	2700
008.4008321973276	PRO MR 16 20 24° 930 adv 1)	5	12	Ναι	90	220	900	GU5.3	3000
008.4008321973290	PRO MR 16 20 24° 840 adv 1)	5	12	Ναι	80	300	1100	GU5.3	4000
008.4008321973313	PRO MR 16 35 24° 827 adv 1)	7	12	Ναι	80	315	1100	GU5.3	2700
008.4008321973337	PRO MR 16 35 24° 830 adv 1)	7	12	Ναι	80	350	1300	GU5.3	3000
008.4008321973351	PRO MR 16 35 24° 840 adv 1)	7	12	Ναι	80	430	1300	GU5.3	4000
008.4008321972231	PRO MR 16 35 36° 827 adv 1)	7	12	Ναι	80	315	900	GU5.3	2700
008.4008321972132	PRO MR 16 35 36° 830 adv 1)	7	12	Ναι	80	350	1100	GU5.3	3000
008.4008321972156	PRO MR 16 35 36° 840 adv 1)	7	12	Ναι	80	430	1100	GU5.3	4000
008.4008321972934	PRO MR 16 50 24° 827 adv 1)	11	12	Ναι	80	450	1350	GU5.3	2700
008.4008321972958	PRO MR 16 50 24° 830 adv 1)	11	12	Ναι	80	500	1500	GU5.3	3000
008.4008321972972	PRO MR 16 50 24° 765 adv 1)	11	12	Ναι	70	620	1900	GU5.3	6500
008.4008321972316	PRO MR 16 50 36° 827 adv 1)	11	12	Ναι	80	450	1100	GU5.3	2700
008.4008321972170	PRO MR 16 50 36° 830 adv 1)	11	12	Ναι	80	500	1200	GU5.3	3000
008.4008321972194	PRO MR 16 50 36° 765 adv 1)	11	12	Ναι	70	620	1500	GU5.3	3500

PARATHOM® PRO LEDspot 111



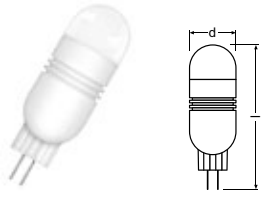
Lifetime: up to 45,000 hours

Κωδικός	Τύπος	W	V	Dim.	Ra	lm	cd	Ντρουί	°K
008.4008321972392	PRO LEDspot 111 50 24° adv 1)	12	12	Ναι	85	500	3600	G53	2700
008.4008321972415	PRO LEDspot 111 50 24° adv 1)	12	12	Ναι	85	550	4000	G53	3000

ΛΑΜΠΤΗΡΕΣ LED



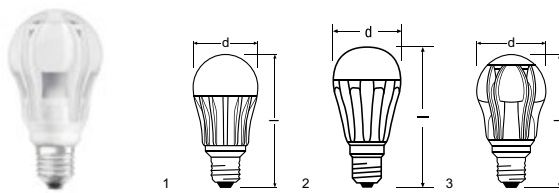
PARATHOM® LED PIN G4



Lifetime: up to 15,000 hours

Κωδικός	Τύπος	W	V	Dim.	Ra	lm	Nτουί	°K
008.4008321977281	PARATHOM LED PIN G4 1)	1.5	12	-	70	80	G4	3000

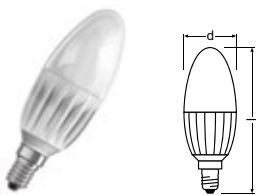
PARATHOM® CLASSIC A



Lifetime: up to 30,000 hours

Κωδικός	Τύπος	W	V	Dim.	Ra	lm	Nτουί	°K
008.4008321960610	CL A 40 adv FR WW 1)	8.5	220-240	Ναι	80	470	E27	2700
008.4008321960658	CL A 60 adv FR WW 1)	12	220-240	Ναι	90	810	E27	2700
008.4008321979124	CL A 40 340° adv FR WW 1)	8	220-240	Ναι	80	470	E27	2700
008.4008321973498	CL A 60 340° adv FR WW 2)	12	220-240	Ναι	80	810	E27	2700
008.4008321973511	CL A 75 340° adv FR WW 2)	14.5	220-240	Ναι	80	1055	E27	2700
008.4008321988553	CL A 60 adv FR WW LEDOTRON 2)	12	220-240	Ναι	80		E27	2700

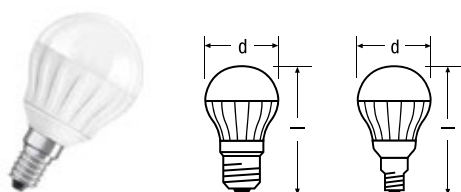
PARATHOM® CLASSIC B



Lifetime: up to 25,000 hours

Κωδικός	Τύπος	W	V	Dim.	Ra	lm	Nτουί	°K
008.4008321984128	CLASSIC B 25 FR WW 1)	4.5	220-240	-	90	250	E14	2700

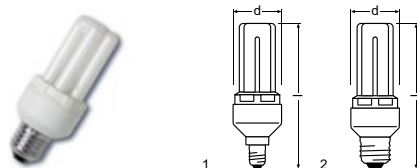
PARATHOM® CLASSIC P



Lifetime: up to 25,000 hours

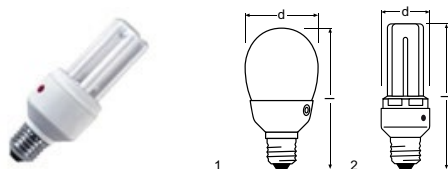
Κωδικός	Τύπος	W	V	Dim.	Ra	lm	Nτουί	°K
008.4008321994073	CL P 25 adv FR WW 1)	4.5	220-240	Ναι	80	250	E27	2700
008.4008321994172	CL P 25 adv FR WW 1)	4.5	220-240	Ναι	80	250	E14	2700

OSRAM DULUX® INTELLIGENT LONGLIFE



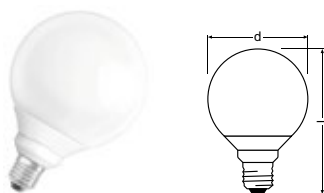
Κωδικός	Τύπος	W	V	Dim.	lm	Απόχρωση	Ντούι
008.4050300315157	DINT LL 7W/825 E14	7	220-240	-	380	Warm Comfort Light	E14
008.4050300288819	DINT LL 7W/825 E27	7	220-240	-	380	Warm Comfort Light	E27
008.4050300811451	DINT LL 11W/825 E14	11	220-240	-	640	Warm Comfort Light	E14
008.4050300811598	DINT LL 11W/825 E27	11	220-240	-	640	Warm Comfort Light	E27
008.4008321394965	DINT LL 14W/825 E27	14	220-240	-	820	Warm Comfort Light	E27
008.4008321394989	DINT LL 18W/825 E27	18	220-240	-	1140	Warm Comfort Light	E27
008.4008321953469	DINT LL 22W/825 E27	22	220-240	-	1440	Warm Comfort Light	E27
008.4008321935939	DINT LL 30W/825 E27	30	220-240	-	1940	Warm Comfort Light	E27

OSRAM DULUX® INTELLIGENT



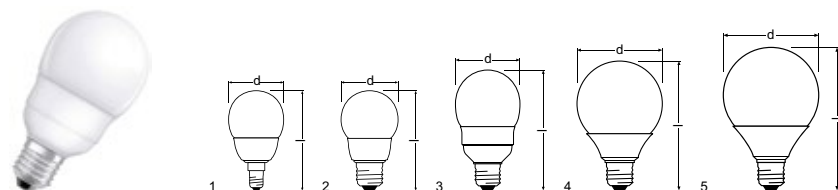
Κωδικός	Τύπος	W	V	Dim.	lm	Απόχρωση	Ντούι
008.4008321377722	DINT SENSOR MIBA 11W/825 E27	11	220-240	-	630	Warm Comfort Light	E27
008.4008321986955	DINT SENSOR STICK 11W/827 E27	11	220-240	-	600	Warm White	E27
008.4008321987082	DINT SENSOR STICK 15W/827 E27	15	220-240	-	850	Warm White	E27

OSRAM DULUX® PRO GLOBE



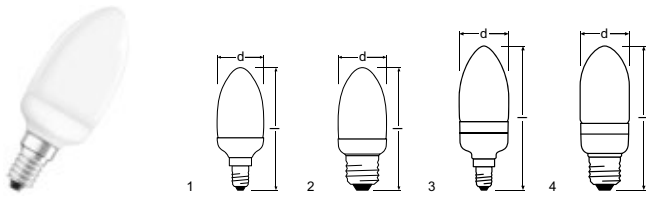
Κωδικός	Τύπος	W	V	Dim.	lm	Απόχρωση	Ντούι
008.4008321986665	DPRO GL 14W/825 E27	14	220-240	-	860	Warm Comfort Light	E27
008.4008321986672	DPRO GL 18W/825 E27	18	220-240	-	1060	Warm Comfort Light	E27

OSRAM DULUX® PRO MINI BALL



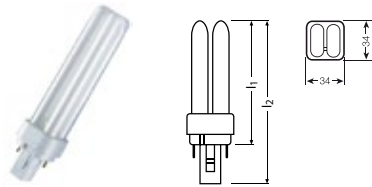
Κωδικός	Τύπος	W	V	lm	Απόχρωση	Ντούι
008.4008321986580	DPRO MIBA 7W/825 E14	7	220-240	300	Warm Comfort Light	E14
008.4008321986573	DPRO MIBA 7W/825 E27	7	220-240	300	Warm Comfort Light	E27
008.4008321986610	DPRO MIBA 11W/825 E27	11	220-240	580	Warm Comfort Light	E27
008.4008321986627	DPRO MIBA 15W/825 E27	15	220-240	800	Warm Comfort Light	E27
008.4008321986634	DPRO MIBA 20W/825	20	220-240	1152	Warm Comfort Light	E27

OSRAM DULUX® PRO MINI CANDLE



Κωδικός	Τύπος	W	V	lm	Απόχρωση	Ντουί
008.4008321986603	DPRO MICA 6W/825 E14	6	220-240	230	Warm Comfort Light	E14
008.4008321986597	DPRO MICA 6W/825 E27	6	220-240	230	Warm Comfort Light	E27
008.4008321986658	DPRO MICA 9W/825 E14	9	220-240	430	Warm Comfort Light	E14
008.4008321986641	DPRO MICA 9W/825 E27	9	220-240	430	Warm Comfort Light	E27

OSRAM DULUX® D



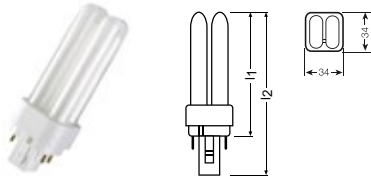
Κωδικός	Τύπος	W	Ra	lm	Απόχρωση	Ντουί
008.4050300008110	DULUX D 10 W/827	10	80...89	600	LUMILUX INTERNA	G24d-1
008.4050300025681	DULUX D 10 W/830	10	80...89	600	LUMILUX Warm White	G24d-1
008.4050300010595	DULUX D 10 W/840	10	80...89	600	LUMILUX Cool White	G24d-1
008.4050300008127	DULUX D 13 W/827	13	80...89	900	LUMILUX INTERNA	G24d-1
008.4050300025698	DULUX D 13 W/830	13	80...89	900	LUMILUX Warm White	G24d-1
008.4050300010625	DULUX D 13 W/840	13	80...89	900	LUMILUX Cool White	G24d-1
008.4050300487106	DULUX D 13 W/865	13	80...89	855	LUMILUX Cool Daylight	G24d-1
008.4050300011462	DULUX D 18 W/827	18	80...89	1200	LUMILUX INTERNA	G24d-2
008.4050300025704	DULUX D 18 W/830	18	80...89	1200	LUMILUX Warm White	G24d-2
008.4050300028873	DULUX D 18 W/835	18	80...89	1200	LUMILUX White	G24d-2
008.4050300012056	DULUX D 18 W/840	18	80...89	1200	LUMILUX Cool White	G24d-2
008.4050300487120	DULUX D 18 W/865	18	80...89	1140	LUMILUX Cool Daylight	G24d-2
008.4050300011912	DULUX D 26 W/827	26	80...89	1800	LUMILUX INTERNA	G24d-3
008.4050300025711	DULUX D 26 W/830	26	80...89	1800	LUMILUX Warm White	G24d-3
008.4050300028897	DULUX D 26 W/835	26	80...89	1800	LUMILUX White	G24d-3
008.4050300012049	DULUX D 26 W/840	26	80...89	1800	LUMILUX Cool White	G24d-3
008.4050300486987	DULUX D 26 W/865	26	80...89	1710	LUMILUX Cool Daylight	G24d-3

ΛΑΜΠΤΗΡΕΣ

ΣΥΜΠΑΓΕΙΣ ΛΑΜΠΤΗΡΕΣ ΦΘΟΡΙΣΜΟΥ

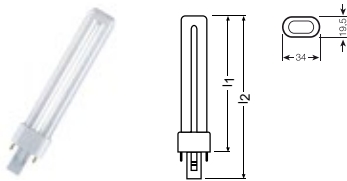


OSRAM DULUX® D/E



Κωδικός	Τύπος	W	Ra	lm	Απόχρωση	Ντρουί
008.4050300012124	DULUX D/E 10 W/827	10	80...89	600	LUMILUX INTERNA	G24q-1
008.4050300419435	DULUX D/E 10 W/830	10	80...89	600	LUMILUX Warm White	G24q-1
008.4050300017587	DULUX D/E 10 W/840	10	80...89	600	LUMILUX Cool White	G24q-1
008.4050300012131	DULUX D/E 13 W/827	13	80...89	900	LUMILUX INTERNA	G24q-1
008.4050300389059	DULUX D/E13 W/830	13	80...89	900	LUMILUX Warm White	G24q-1
008.4050300017594	DULUX D/E13 W/840	13	80...89	900	LUMILUX Cool White	G24q-1
008.4050300450957	DULUX D/E 13 W/865	13	80...89	855	LUMILUX Cool Daylight	G24q-1
008.4050300012148	DULUX D/E 18 W/827	18	80...89	1200	LUMILUX INTERNA	G24q-2
008.4050300327211	DULUX D/E 18 W/830	18	80...89	1200	LUMILUX Warm White	G24q-2
008.4050300450971	DULUX D/E 18 W/835	18	80...89	1200	LUMILUX White	G24q-2
008.4050300017617	DULUX D/E 18 W/840	18	80...89	1200	LUMILUX Cool White	G24q-2
008.4050300564944	DULUX D/E 18 W/865	18	80...89	1140	LUMILUX Cool Daylight	G24q-2
008.4050300012230	DULUX D/E 26 W/827	26	80...89	1800	LUMILUX INTERNA	G24q-3
008.4050300327235	DULUX D/E 26 W/830	26	80...89	1800	LUMILUX Warm White	G24q-3
008.4050300450995	DULUX D/E 26 W/835	26	80...89	1800	LUMILUX White	G24q-3
008.4050300020303	DULUX D/E 26 W/840	26	80...89	1800	LUMILUX Cool White	G24q-3
008.4008321185877	DULUX D/E 26 W/865	26	80...89	1710	LUMILUX Cool Daylight	G24q-3

OSRAM DULUX® S



Κωδικός	Τύπος	W	Ra	lm	Απόχρωση	Ντρουί
008.4050300006130	DULUX S 5 W/827	5	80...89	250	LUMILUX INTERNA	G23
008.4050300010564	DULUX S 5 W/840	5	80...89	250	LUMILUX Cool White	G23
008.4050300005997	DULUX S 7 W/827	7	80...89	400	LUMILUX INTERNA	G23
008.4050300025735	DULUX S 7 W/830	7	80...89	400	LUMILUX Warm White	G23
008.4050300010571	DULUX S 7 W/840	7	80...89	400	LUMILUX Cool White	G23
008.4050300006000	DULUX S 9 W/827	9	80...89	600	LUMILUX INTERNA	G23
008.4050300025742	DULUX S 9 W/830	9	80...89	600	LUMILUX Warm White	G23
008.4050300451053	DULUX S 9 W/835	9	80...89	600	LUMILUX White	G23
008.4050300010588	DULUX S 9 W/840	9	80...89	600	LUMILUX Cool White	G23
008.4050300355320	DULUX S 9 W/865	9	80...89	570	LUMILUX Cool Daylight	G23
008.4050300006017	DULUX S 11W/827	11	80...89	900	LUMILUX INTERNA	G23
008.4050300025759	DULUX S 11 W/830	11	80...89	900	LUMILUX Warm White	G23
008.4050300010618	DULUX S 11 W/840	11	80...89	900	LUMILUX Cool White	G23

ΛΑΜΠΤΗΡΕΣ

ΛΑΜΠΤΗΡΕΣ ΦΘΟΡΙΣΜΟΥ



LUMILUX® T8, tubular, G13 base

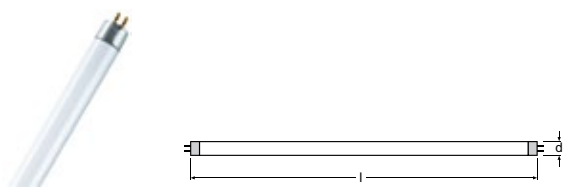
Κωδικός	Τύπος	W	lm	Ra	Απόχρωση	Μήκος (mm)
008.4008321959058	L 36 W/830-1 1)	36	3100		LUMILUX Warm White	970
008.4050300447988	L 36 W/835	36	3350		LUMILUX White	1200
008.4050300517872	L 36 W/840	36	3350		LUMILUX Cool White	1200
008.4050300518091	L 36 W/840-1 1)	36	3100		LUMILUX Cool White	970
008.4050300517858	L 36 W/865	36	3250		LUMILUX Cool Daylight	1200
008.4008321002976	L 36 W/880	36	3000		LUMILUX SKYWHITE	1200
008.4050300518152	L 38 W/830	38	3300		LUMILUX Warm White	1047
008.4050300518138	L 38 W/840	38	3300		LUMILUX Cool White	1047
008.4008321072245	L 38 W/880	38	2975		LUMILUX SKYWHITE	1047
008.4050300603049	L 58 W/827	58	5200		LUMILUX INTERNA	1500
008.4050300517971	L 58 W/830	58	5200		LUMILUX Warm White	1500
008.4050300448008	L 58 W/835	58	5200		LUMILUX White	1500
008.4050300517957	L 58W/840	58	5200		LUMILUX Cool White	1500
008.4050300517933	L 58 W/865	58	5000		LUMILUX Cool Daylight	1500
008.4008321002990	L 58 W/880	58	4900		LUMILUX SKYWHITE	1500
008.4008321003911	L 70 W/835	70	6200		LUMILUX White	1800
008.4008321003959	L 70 W/840	70	6200		LUMILUX Cool White	1800

LUMILUX® T5 HE HIGH EFFICIENCY, tubular, κάλυκας G5



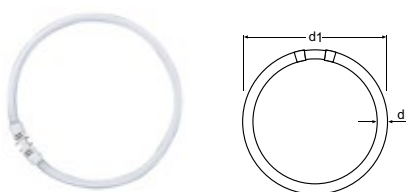
Κωδικός	Τύπος	W	lm	lm 35°C	Ra	Απόχρωση	Μήκος (mm)
008.4050300645919	HE 14 W/827	14	1200	1350	80...89	LUMILUX INTERNA	549
008.4050300591520	HE 14 W/830	14	1200	1350	80...89	LUMILUX Warm White	549
008.4050300591384	HE 14 W/840	14	1200	1350	80...89	LUMILUX Cool White	549
008.4050300591544	HE 14 W/865	14	1100	1300	80...89	LUMILUX Cool Daylight	549
008.4008321225009	HE 14 W/880	14	1080	1150	80...89	LUMILUX SKYWHITE	549
008.4050300645957	HE 21 W/827	21	1900	2100	80...89	LUMILUX INTERNA	849
008.4050300591506	HE 21 W/830	21	1900	2100	80...89	LUMILUX Warm White	849
008.4050300776149	HE 21 W/835	21	1900	2100	80...89	LUMILUX White	849
008.4050300591407	HE 21 W/840	21	1900	2100	80...89	LUMILUX Cool White	849
008.4050300591322	HE 21 W/865	21	1750	2000	80...89	LUMILUX Cool Daylight	849
008.4008321224989	HE 21 W/880	21	1700	1850	80...89	LUMILUX SKYWHITE	849
008.4050300645995	HE 28 W/827	28	2600	2900	80...89	LUMILUX INTERNA	1149
008.4050300591483	HE 28 W/830	28	2600	2900	80...89	LUMILUX Warm White	1149
008.4050300591421	HE 28 W/840	28	2600	2900	80...89	LUMILUX Cool White	1149
008.4050300591346	HE 28 W/865	28	2400	2750	80...89	LUMILUX Cool Daylight	1149
008.4008321153517	HE 28 W/880	28	2350	2690	80...89	LUMILUX SKYWHITE	1149
008.4050300646039	HE 35 W/827	35	3320	3650	80...89	LUMILUX INTERNA	1449
008.4050300591469	HE 35 W/830	35	3320	3650	80...89	LUMILUX Warm White	1449
008.4050300591445	HE 35 W/840	35	3320	3650	80...89	LUMILUX Cool White	1449
008.4050300591360	HE 35 W/865	35	3050	3500	80...89	LUMILUX Cool Daylight	1449

LUMILUX® T5 HO HIGH OUTPUT, tubular, G5 base



Κωδικός	Τύπος	W	lm	lm 35°C	Ra	Απόχρωση	Μήκος (mm)
008.4050300646077	HO 24 W/827	24	1750	2000	80...89	LUMILUX INTERNA	549
008.4050300453491	HO 24 W/830	24	1750	2000	80...89	LUMILUX Warm White	549
008.4050300453477	HO 24 W/840	24	1750	2000	80...89	LUMILUX Cool White	549
008.4050300453453	HO 24 W/865	24	1600	1900	80...89	LUMILUX Cool Daylight	549
008.4008321081469	HO 24 W/880	24	1550	1750	80...89	LUMILUX SKYWHITE	549
008.4050300453552	HO 39 W/830	39	3100	3500	80...89	LUMILUX Warm White	849
008.4050300453538	HO 39 W/840	39	3100	3500	80...89	LUMILUX Cool White	849
008.4050300453514	HO 39 W/865	39	2850	3325	80...89	LUMILUX Cool Daylight	849
008.4050300796772	HO 49 W/827	49	4310	4900	80...89	LUMILUX INTERNA	849
008.4050300657158	HO 49 W/830	49	4310	4900	80...89	LUMILUX Warm White	849
008.4050300657134	HO 49 W/840	49	4310	4900	80...89	LUMILUX Cool White	1149
008.4008321110732	HO 49 W/865	49	4100	4900	80...89	LUMILUX Cool Daylight	1149
008.4008321907486	HO 49 W/880	49	4050	4610	80...89	LUMILUX SKYWHITE	1149
008.4050300453415	HO 54 W/830	54	4450	5000	80...89	LUMILUX Warm White	1149
008.4050300776477	HO 54 W/835	54	4450	5000	80...89	LUMILUX White	1149
008.4050300453392	HO 54 W/840	54	4450	5000	80...89	LUMILUX Cool White	1449
008.4050300453378	HO 54 W/865	54	4100	4750	80...89	LUMILUX Cool Daylight	1449
008.4050300515137	HO 80 W/830	80	6150	6400	80...89	LUMILUX SKYWHITE	1449
008.4050300515151	HO 80 W/840	80	6150	7000	80...89	LUMILUX Warm White	1449
008.4050300515113	HO 80 W/865	80	5700	7000	80...89	LUMILUX Cool White	1449
008.4008321070449	HO 80 W/880	80	5550	6650	80...89	LUMILUX Cool Daylight	1449

LUMILUX® T5 FC®, κυκλική, κάλυκας 2Gx13 base



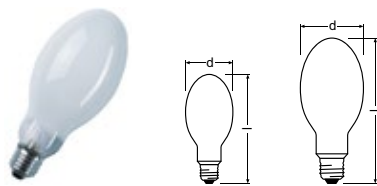
Κωδικός	Τύπος	W	lm	d (mm)	Ra	Απόχρωση	Διάμετρος (mm)
008.4050300646237	FC 22 W/827	22	1900	225	80...89	LUMILUX INTERNA	230
008.4050300528489	FC 22 W/830	22	1900	225	80...89	LUMILUX Warm White	230
008.4050300528465	FC 22 W/840	22	1900	225	80...89	LUMILUX Cool White	230
008.4050300528441	FC 22 W/865	22	1800	225	80...89	LUMILUX Cool Daylight	230
008.4050300646251	FC 40 W/827	40	3400	300	80...89	LUMILUX INTERNA	305
008.4050300528540	FC 40 W/830	40	3400	300	80...89	LUMILUX Warm White	305
008.4050300528526	FC 40 W/840	40	3400	300	80...89	LUMILUX Cool White	305
008.4050300528502	FC 40 W/865	40	3300	300	80...89	LUMILUX Cool Daylight	305
008.4050300646275	FC 55 W/827	55	4200	300	80...89	LUMILUX INTERNA	305
008.4050300528601	FC 55 W/830	55	4200	300	80...89	LUMILUX Warm White	305
008.4050300528588	FC 55 W/840	55	4200	300	80...89	LUMILUX Cool White	305
008.4050300528564	FC 55 W/865	55	3990	300	80...89	LUMILUX Cool Daylight	305

ΛΑΜΠΤΗΡΕΣ ΕΚΚΕΝΩΣΕΩΣ

ΛΑΜΠΤΗΡΕΣ ΑΤΜΩΝ ΥΔΡΑΡΓΥΡΟΥ – ΜΙΚΤΟΥ ΦΩΤΙΣΜΟΥ

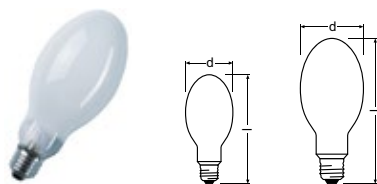


ΥΔΡΑΡΓΥΡΟΥ HQL® (Standard)



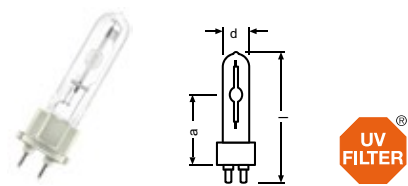
Κωδικός	Τύπος	W	lm	Ντουί
008.4050300012377	HQL 125	125	6300	E27
008.4050300015064	HQL 250	250	13000	E40
008.4050300015071	HQL 400	400	22000	E40

ΜΙΚΤΟΥ ΦΩΤΙΣΜΟΥ HWL®



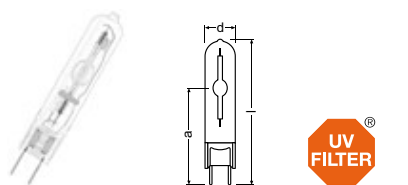
Κωδικός	Τύπος	W	lm	Ντουί
008.4050300015453	HWL 160 225 V	160	3100	E27
008.4050300216867	HWL 160 235 V	160	3100	E27
008.4008321161123	HWL 250 225 V	250	5600	E40
008.4008321159274	HWL 250 235 V	250	5600	E40

POWERBALL® Plus HCI® -Τγια κλειστού τύπου φωτιστικά



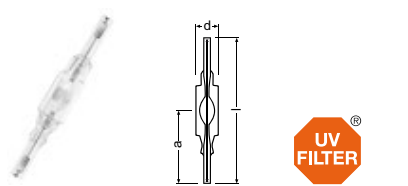
Κωδικός	Τύπος	W	lm	Ντουί
008.4008321974266	HCI-T 35W/930 WDL PB Plus	35	4000	G12
008.4008321974228	HCI-T 70W/930 WDL PB Plus	70	7800	G12

POWERBALL® HCI® -TC SHOPLIGHT για κλειστού τύπου φωτιστικά

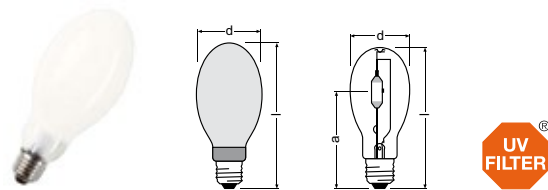


Κωδικός	Τύπος	W	lm	Ντουί
008.4008321682017	HCI-TC 35/930 WDL PB Shoplight	35	2800	G8.5
008.4008321681812	HCI-TC 70/930 WDL PB Shoplight	70	6300	G8.5

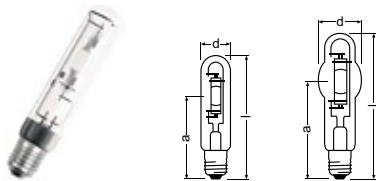
POWERSTAR® HQI® -TS EXCELLENCE για κλειστού τύπου φωτιστικά



Κωδικός	Τύπος	W	lm	Ντουί
008.4008321678300	HQI-TS 70/WDL EXCELLENCE	70	6200	RX7s
008.4008321678324	HQI-TS 70/NDL EXCELLENCE	70	6500	RX7s
008.4008321678348	HQI-TS 70/D EXCELLENCE	70	6200	RX7s
008.4008321624758	HQI-TS 70/CD EXCELLENCE	70	5500	RX7s
008.4008321678362	HQI-TS 150/WDL EXCELLENCE	150	12000	RX7s-24
008.4008321678386	HQI-TS 150/NDL EXCELLENCE	150	12500	RX7s-24
008.4008321678409	HQI-TS 150/D EXCELLENCE	150	13500	RX7s-24
008.4008321624789	HQI-TS 150/CD EXCELLENCE	150	11500	RX7s-24

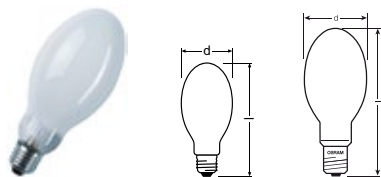
POWERSTAR® HQI® -E, διαφανείς και με επίστρωση για κλειστού τύπου φωτιστικά


Κωδικός	Τύπος	W	lm	Ντουί
008.4008321677907	HQI-E 250/D/PRO	250	19000	E40
008.4050300444628	HQI-E 250W/N/SI	250	21500	E40
008.4008321526700	HQI-E 400/N clear	400	42000	E40
008.4008321526724	HQI-E 400/N coated	400	40000	E40
008.4008321302342	HQI-E 400/N/SI coated	400	31000	E40
008.4008321528261	HQI-E 1000/N	1000	100000	E40

POWERSTAR® HQI® -T, για κλειστού τύπου φωτιστικά


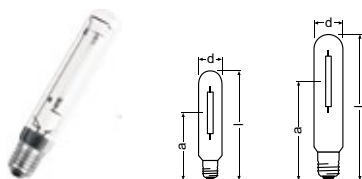
Κωδικός	Τύπος	W	lm	Ντουί
008.4050300444604	HQI-T 250W/NS/I	250	20000	E40
008.4008321526786	HQI-T 400W/N E40	400	42000	E40
008.4008321818720	HQI-T 400W/N /SI E40	400		E40
008.4008321526847	HQI-T 400 GREEN	400		E40
008.4008321526861	HQI-T 400 BLUE	400		E40
008.4008321526885	HQI-T 400 MAGENTA	400		E40
008.4050300376431	HQI-T 400/N /SI E40	400	31000	E40

VIALOX® NAV® -E SUPER 4Y®



Κωδικός	Τύπος	W	lm	Ντουί
008.4008321356048	NAV-E 70 SUPER 4Y	70	6300	E27
008.4050300015774	NAV-E 100 SUPER 4Y	100	10400	E40
008.4050300024370	NAV-E 150 SUPER 4Y	150	17000	E40
008.4050300024387	NAV-E 250 SUPER 4Y	250	31600	E40
008.4050300024394	NAV-E 400 SUPER 4Y	400	56500	E40

VIALOX® NAV® -T SUPER 4Y®




Κωδικός	Τύπος	W	lm	Ντουί
008.4050300015736	NAV-T 70 SUPER 4Y	70	6600	E27
008.4050300015743	NAV-T 100 SUPER 4Y	100	10700	E40
008.4050300024400	NAV-T 150 SUPER 4Y	150	17500	E40
008.4050300024417	NAV-T 250 SUPER 4Y	250	33000	E40
008.4050300281179	NAV-T 400 SUPER 4Y	400	56500	E40

ΛΑΜΠΤΗΡΕΣ


ΛΑΜΠΤΗΡΕΣ ΠΥΡΑΚΤΩΣΕΩΣ

PHILIPS

ΕΙΔΙΚΟΙ ΛΑΜΠΤΗΡΕΣ ΨΥΓΕΙΟΥ

	Κωδικός	Τύπος	W	lm	Ντουί
		011.871150003851750	R15WE14	15	110

ΕΙΔΙΚΟΙ ΛΑΜΠΤΗΡΕΣ ΦΟΥΡΝΟΥ

	Κωδικός	Τύπος	W	lm	Ντουί
		011.871150003659950	F15WE14	15	90

ΚΑΘΡΕΠΤΟΥ

	Κωδικός	Τύπος	W	CD	Γωνία (°)	Ντουί
	011.871150005412878	R50/25WS	25	210	30	E14
	011.871150005415978	R50/40WS	40	400	30	E14
	011.871150004360378	R63/40WS	40	420	30	E27
	011.871150004366578	R63/60WS	60	750	30	E27
	011.871150006581078	R80/60WS	60	1000	25	E27
	011.871150006401178	R80/75WS	75	1600	25	E27
	011.871150006404278	R80/100WS	100	2000	25	E27

Capsuleline



Κωδικός	Τύπος	W	V	Dimm.	Ra	lm	t[h]	Ντρουί	K
011.871150040969050	CLP/12/5/CL/G4	5	12	Ναι	100	60	4000	G4	2800
011.871150040970650	CLP/12/10/CL/G4	10	12	Ναι	100	140	4000	G4	2850
011.871150040210350	CLP/12/20/CL/G4	20	12	Ναι	100	310	4000	G4	3000
011.871150040219650	CLP/12/20/CL/GY	20	12	Ναι	100	300	4000	GY6.35	3000
011.871150040218950	CLP/12/35/CL/GY	35	12	Ναι	100	600	4000	GY6.35	3000
011.871150040217250	CLP/12/50/CL/GY	50	12	Ναι	100	880	4000	GY6.35	3000
011.871150041295950	CLP/12/50/CL/GY	50	12	Ναι	100	850	2000	GY6.35	2900
011.871150041229450	CPS/12/10/CL/G4	10	12	Ναι	100	100	2000	G4	2700
011.871150041233150	CPS/12/20/CL/G4	20	12	Ναι	100	255	2000	G4	2800

Accentline MR16 12V



Κωδικός	Τύπος	W	V	Dimm.	Ra	lm	Γωνία (°)	Ντρουί	K
011.871150041190760	ACCL/20/10	20	12	Ναι	100	2200	10	GU5.3	3000
011.871150041199060	ACCL/20/36	20	12	Ναι	100	500	36	GU5.3	3000
011.871150041193860	ACCL/35/10	35	12	Ναι	100	3750	10	GU5.3	3000
011.871150041202760	ACCL/35/36	35	12	Ναι	100	1000	36	GU5.3	3000
011.871150041196960	ACCL/50/10	50	12	Ναι	100	6200	10	GU5.3	3000
011.871150041226360	ACCL/50/24	50	12	Ναι	100	2100	24	GU5.3	3000
011.871150041205860	ACCL/50/36	50	12	Ναι	100	1500	36	GU5.3	3000
011.871150042608660	ACCL/50/60	50	12	Ναι	100	675	60	GU5.3	3000

PAR38



Κωδικός	Τύπος	W	V	Dimm.	Ra	lm	Γωνία (°)	Ντρουί	K
011.871150065438020	PAR38/65/12	65	230	Ναι	100	4700	12	E27	2800
011.871150065440320	PAR38/65/30	65	230	Ναι	100	1800	30	E27	2800
011.871150065519620	PAR38/100/12	100	230	Ναι	100	8200	12	E27	2800
011.871150065521920	PAR38/100/30	100	230	Ναι	100	3100	30	E27	2800

ΛΑΜΠΤΗΡΕΣ

ΛΑΜΠΤΗΡΕΣ ΑΛΟΓΟΝΟΥ ECO

PHILIPS

EcoClassic A55 230V, Σχήμα κλασσικού λαμπτήρα



Κωδικός	Τύπος	W	V	Dimm.	Ra	lm	t[h]	Ντρουί	K
011.872790025277425	EC30/28/E27	28	230	Ναι	100	370	2000	E27	2800
011.872790025171525	EC30/42/E27	42	230	Ναι	100	630	2000	E27	2800
011.872790025172225	EC30/53/E27	53	230	Ναι	100	850	2000	E27	2800
011.872790025225525	EC30/70/E27CL	70	230	Ναι	100	1200	2000	E27	2800
011.8727900252262 25	EC30/105/E27CL	105	230	Ναι	100	1980	2000	E27	2800
011.872790025255225	EC30/140/E27CL	140	230	Ναι	100	2840	2000	E27	2800

EcoClassic 30 230V, Σχήμα κερί (E14)



Κωδικός	Τύπος	W	V	Dimm.	Ra	lm	t[h]	Ντρουί	K
011.872790082054600	EC30/18/B35E14	18	230	Ναι	100	204	2000	E14	2800
011.872790025265120	EC30/28/E14CL	28	230	Ναι	100	370	2000	E14	2800
011.872790082058400	EC30/42/B35E14	42	230	Ναι	100	630	2000	E14	2800

EcoClassic Decorative 230V, Σχήμα κερί στριφτό (E14)



Κωδικός	Τύπος	W	V	Dimm.	Ra	lm	t[h]	Ντρουί	K
011.872790082066900	EC30/18BW35E14	18	230	Ναι	100	204	2000	E14	2800
011.872790082070600	EC30/28BW35E14	28	230	Ναι	100	370	2000	E14	2800
011.872790082076800	EC30/42BW35E14	42	230	Ναι	100	630	2000	E14	2800

EcoClassic Decorative 230V, BXS35 (E14)



Κωδικός	Τύπος	W	V	Dimm.	Ra	lm	t[h]	Ντρουί	K
011.871829120443500	EC30/18E14BXS35	18	230	Ναι	100	204	2000	E14	2800
011.872790092508100	EC30/28/BXE14CT	28	230	Ναι	100	370	2000	E14	2800

EcoClassic 30 Σφαιρικοί (E14-E27)



Κωδικός	Τύπος	W	V	Dimm.	Ra	lm	t[h]	Nτουί	K
011.872790083144300	EC30/18/P45E14	18	230	Ναι	100	204	2000	E14	2800
011.872790083146700	EC30/28/P45E14	28	230	Ναι	100	370	2000	E14	2800
011.872790083148100	EC30/42/P45E14	42	230	Ναι	100	630	2000	E14	2800
011.872790083138200	EC30/18/P45E27	18	230	Ναι	100	204	2000	E27	2800
011.872790083140500	EC30/28/P45E27	28	230	Ναι	100	370	2000	E27	2800
011.872790083142900	EC30/42/P45E27	42	230	Ναι	100	630	2000	E27	2800

EcoClassic30 Καθρέππου



Κωδικός	Τύπος	W	V	Dimm.	Ra	lm	Γωνία (°)	t[h]	Nτουί	K
011.872790082042300	EC30/18/R50FR	18	230	Ναι	100	180	30	2000	E14	2800
011.872790025274325	EC30/28/R50FR	28	230	Ναι	100	300	30	2000	E14	2800
011.872790082046100	EC30/28/R63FR	28	230	Ναι	100	360	30	2000	E27	2800
011.872790083530400	EC30/42/R80FR	42	230	Ναι	100	800	25	2000	E27	2800
011.872790025195125	ECLASR63/42WS	42	230	Ναι	100	750	30	2000	E27	2800
011.872790083534200	EC30/70/R80FR	70	230	Ναι	100	1440	25	2000	E27	2800

EcoHalo Twist GU10 230V



Κωδικός	Τύπος	W	V	Dimm.	Ra	cd	Γωνία (°)	Nτουί	K
011.872790082156700	ECHAL/18/GU10B	18	230	Ναι	100	280	25	GU10	2800
011.872790082159800	ECHAL/25/GU10B	25	230	Ναι	100	250	50	GU10	2800
011.872790025295825	ECHAL/35/GU10B	35	230	Ναι	100	350	50	GU10	2800
011.872790086404500	ECHAL/35/GU10	35	230	Ναι	100	350	50	GU10	2800

EcoHalo Clickline G9



Κωδικός	Τύπος	W	V	Dimm.	Ra	lm	t[h]	Nτουί	K
011.872790089577300	ECHAL/18/G9	18	230	Ναι	100	204	2000	G9	2800
011.872790086398700	ECHAL/28/G9CL	28	230	Ναι	100	370	2000	G9	2800
011.872790086401400	ECHAL/42/G9CL	42	230	Ναι	100	630	2000	G9	2800
011.872790089583400	ECHAL/53/G9	53	230	Ναι	100	850	2000	G9	2800

ΛΑΜΠΤΗΡΕΣ

ΛΑΜΠΤΗΡΕΣ ΑΛΟΓΟΝΟΥ ΕCO

PHILIPS

MASTERLine 111 12V



Κωδικός	Τύπος	W	V	Dimm.	Ra	cd	t[h]	Ντρουί	K
011.871150041101310	ML111/12/30/8	30	12	Ναι	100	23000	4000	G53	3000
011.871150041103710	ML111/12/30/24	30	12	Ναι	100	3600	4000	G53	3000
011.871150041105110	ML111/12/45/8	45	12	Ναι	100	30000	4000	G53	3000
011.871150041107510	ML111/12/45/24	45	12	Ναι	100	5300	4000	G53	3000
011.871150041109910	ML111/12/45/45	45	12	Ναι	100	1800	4000	G53	3000
011.871150041111210	ML111/12/60/8	60	12	Ναι	100	40000	4000	G53	3000
011.871150041115010	ML111/12/60/24	60	12	Ναι	100	7700	4000	G53	3000
011.871150041113610	ML111/12/60/45	60	12	Ναι	100	2400	4000	G53	3000

Plusline ES Compact R7s 230V Διαφανής



Κωδικός	Τύπος	W	V	Dimm.	Ra	lm	Μήκος (mm)	Ντρουί	K
011.872790085231800	ECHAL/48/R7S	48	230	Ναι	100	780	74,9 78,3	R7s	2900
011.872790085228800	ECHAL/80/R7S	80	230	Ναι	100	1415	74,9 78,3	R7s	2900
011.872790085223300	ECHAL/120/R7S/C	120	230	Ναι	100	2220	74,9 78,3	R7s	2900

Plusline ES Small R7s 230V Διαφανής



Κωδικός	Τύπος	W	V	Dimm.	Ra	lm	Μήκος (mm)	Ντρουί	K
011.872790085216500	ECHAL/120/R7S/S	120	230	Ναι	100	2220	114,2 117,6	R7s	2900
011.872790085219600	ECHAL/160/R7S	160	230	Ναι	100	3100	114,2 117,6	R7s	2900
011.872790085380300	ECHAL/240/R7S	240	230	Ναι	100	4900	114,2 117,6	R7s	2900
011.872790085389600	ECHAL/400/R7S	400	230	Ναι	100	8600	114,2 117,6	R7s	2900

MASTER LEDspotMV 220-240V GU10



Lifetime: up to 40,000 hours

Κωδικός	Τύπος	W	V	Dimm.	Ra	Γωνία (°)	lm	cd	Ντρούι	K
011.69702200	MLED4/GU10/25/2	4 ≈ 35	230	Ναι	80	25	255	900	GU10	
011.69706000	MLED4/GU10/25/3	4 ≈ 35	230	Ναι	80	25	275	1100	GU10	
011.69710700	MLED4/GU10/25/4	4 ≈ 35	230	Ναι	80	25	280	1100	GU10	
011.69704600	MLED4/GU10/40/2	4 ≈ 35	230	Ναι	80	40	255	500	GU10	
011.69708400	MLED4/GU10/40/3	4 ≈ 35	230	Ναι	80	40	275	600	GU10	
011.69712100	MLED4/GU10/40/4	4 ≈ 35	230	Ναι	80	40	280	600	GU10	
011.69714500	MLED5.5GU1025/2	5.5 ≈ 50	230	Ναι	80	25	370	1100	GU10	
011.69720600	MLED5.5GU1025/3	5.5 ≈ 50	230	Ναι	80	25	400	1200	GU10	
011.69726800	MLED5.5GU1025/4	5.5 ≈ 50	230	Ναι	80	25	415	1200	GU10	
011.69716900	MLED5.5GU1040/2	5.5 ≈ 50	230	Ναι	80	40	370	800	GU10	
011.69722000	MLED5.5GU1040/3	5.5 ≈ 50	230	Ναι	80	40	400	850	GU10	
011.69728200	MLED5.5GU1040/4	5.5 ≈ 50	230	Ναι	80	40	415	850	GU10	
011.69718300	MLED5.5GU1060/2	5.5 ≈ 50	230	Ναι	80	60	370	400	GU10	
011.69724400	MLED5.5GU1060/3	5.5 ≈ 50	230	Ναι	80	60	400	450	GU10	
011.69730500	MLED5.5GU1060/4	5.5 ≈ 50	230	Ναι	80	60	415	450	GU10	
011.68231800	MLED8/GU10/25W2	8 ≈ 50	230	Ναι	80	25	430	1800	GU10	
011.68233200	MLED8/GU10/40W2	8 ≈ 50	230	Ναι	80	40	430	900	GU10	
011.68235600	MLED8/GU10/25W3	8 ≈ 50	230	Ναι	80	25	470	1900	GU10	
011.68237000	MLED8/GU10/40W3	8 ≈ 50	230	Ναι	80	40	470	950	GU10	
011.68239400	MLED8/GU10/25C4	8 ≈ 50	230	Ναι	80	25	490	1900	GU10	
011.68241700	MLED8/GU10/40C4	8 ≈ 50	230	Ναι	80	40	490	950	GU10	
011.68243100	MLED8/GU10252DT	8 ≈ 50	230	Ναι	80	25	430	1800	GU10	
011.68245500	MLED8/GU10402DT	8 ≈ 50	230	Ναι	80	40	430	900	GU10	
011.68227100	MLED8/GU10/2592	8 ≈ 50	230	Ναι	90	25	340	1200	GU10	
011.68229500	MLED8/GU10/4092	8 ≈ 50	230	Ναι	90	40	340	600	GU10	

ΛΑΜΠΤΗΡΕΣ

ΛΑΜΠΤΗΡΕΣ LED

PHILIPS

MASTER LEDspot MR16 12V – max 40.000 h



Lifetime: up to 40,000 hours

Κωδικός	Τύπος	W	V	Dimm.	Ra	Γωνία (°)	lm	cd	Nτρούι	K
011.72236600	MLED4.5/MR1624/2	4.5 ≈ 20	12	-	80	24	207	600	GU5.3	
011.19380700	MLED4/MR16/24W3	4 ≈ 20	12	-	80	24	220	1100	GU5.3	
011.19228200	MLED4/MR16/24C4	4 ≈ 20	12	-	80	24	240	700	GU5.3	
011.72238000	MLED4.5MR1636/2	4.5 ≈ 20	12	-	80	36	207	1000	GU5.3	
011.19226800	MLED4/MR16/36W3	4 ≈ 20	12	-	80	36	220	660	GU5.3	
011.19230500	MLED4/MR16/36C4	4 ≈ 20	12	-	80	36	240	1150	GU5.3	
011.65447600	MLED7/MR16/242D	7 ≈ 35	12	Ναι	80	24	420	2100	GU5.3	
011.65449000	MLED7/MR16/243D	7 ≈ 35	12	Ναι	80	24	440	2200	GU5.3	
011.65536700	MLED7/MR16/244D	7 ≈ 35	12	Ναι	80	24	470	2350	GU5.3	
011.65538100	MLED7/MR16/362D	7 ≈ 35	12	Ναι	80	36	420	1200	GU5.3	
011.65540400	MLED7/MR16/363D	7 ≈ 35	12	Ναι	80	36	440	1250	GU5.3	
011.65542800	MLED7/MR16/364D	7 ≈ 35	12	Ναι	80	36	470	1300	GU5.3	
011.65544200	MLED7/MR16/602D	7 ≈ 35	12	Ναι	80	60	345	420	GU5.3	
011.65546600	MLED7/MR16/603D	7 ≈ 35	12	Ναι	80	60	440	480	GU5.3	
011.65548000	MLED7/MR16/604D	7 ≈ 35	12	Ναι	80	60	470	510	GU5.3	
011.74135000	MLED7/MR16/242D	7 ≈ 40	12	Ναι	80	500	24	2400	GU5.3	
011.74137400	MLED7/MR16/243D	7 ≈ 40	12	Ναι	80	510	24	2500	GU5.3	
011.74139800	MLED7/MR16/362D	7 ≈ 40	12	Ναι	80	500	36	1300	GU5.3	
011.74141100	MLED7/MR16/363D	7 ≈ 40	12	Ναι	80	510	36	1350	GU5.3	
011.71868000	MLED10/MR16/242D	10 ~ 50	12	Ναι	80	470	24	2720	GU5.3	
011.71870300	MLED10/MR16/243D	10 ~ 50	12	Ναι	80	490	24	2840	GU5.3	
011.21057300	MLED10/MR16/362D	10 ~ 50	12	Ναι	80	470	36	1500	GU5.3	
011.21059700	MLED10/MR16/363D	10 ~ 50	12	Ναι	80	490	36	1560	GU5.3	

MASTER LEDspot LV AR111



Lifetime: up to 40,000 hours

Κωδικός	Τύπος	W	V	Dimm.	Ra	Γωνία (°)	lm	cd	Nτρούι	K
011.71846800	MASTER LEDspotLV D 10-50W 827 AR111 24D	10-50	12	Ναι	80	24	610	3.620	G53	2700
011.71848200	MASTER LEDspotLV D 10-50W 830 AR111 24D	10-50	12	Ναι	80	24	645	3.820	G53	3000
011.71850500	MASTER LEDspotLV D 10-50W 827 AR111 40D	10-50	12	Ναι	80	40	580	1.250	G53	2700
011.71852900	MASTER LEDspotLV D 10-50W 830 AR111 40D	10-50	12	Ναι	80	40	610	1.300	G53	3000
011.71854300	MASTER LEDspotLV D 15-75W 827 AR111 24D	15-75	12	Ναι	80	24	800	4.750	G53	2700
011.71856700	MASTER LEDspotLV D 15-75W 830 AR111 24D	15-75	12	Ναι	80	24	840	4.950	G53	3000
011.71858100	MASTER LEDspotLV D 15-75W 827 AR111 40D	15-75	12	Ναι	80	40	760	1.660	G53	2700
011.71860400	MASTER LEDspotLV D 15-75W 830 AR111 40D	15-75	12	Ναι	80	40	800	1.700	G53	3000

MASTER LEDcapsule LV



Lifetime: up to 25,000 hours

Κωδικός	Τύπος	W	V	Dimm.	Ra	lm	Nτουί	K
011.15535500	MLED2.5/G4/827	2.5-10	12	-	80	100	G4	2700
011.24283300	MLED3/G4/2700	3-20	12	-	80		G4	2700

CorePro LED 230V, Σχήμα Κλασσικού Λαμπτήρα - Οικονομική σειρά



Lifetime: up to 25,000 hours

Κωδικός	Τύπος	W	V	Dimm.	Ra	lm	Nτουί	K
011.75421300	LED5/E27/830		220-240	Ναι	80	470	E27	2700
011.76395600	LED6/E27/827		220-240	Ναι	90	810	E27	2700
011.75423700	LED7.5/E27/830		220-240	Ναι	80	470	E27	2700
011.69583700	LED9.5/E27/827		220-240	Ναι	80	810	E27	2700
011.75458900	LED9.5/E27/830		220-240	Ναι	80	1055	E27	2700
011.74741300	LED10/E27/827D		220-240	Ναι	80		E27	2700
011.75522700	LED12.5/E27/830							
011.76397000	LED13/E27/827							
011.67369900	LED4/E14/36W27D							

MASTER LED Candle/Luster



Lifetime: up to 20,000 hours

Κωδικός	Τύπος	W	V	Dimm.	Ra	lm	Nτουί	K
011.74319400	MLEDC3.5CLE14/2	3.5~25	220-240	Ναι	80	250	E14	
011.74321700	MLEDC3.5CLFE14/2	3.5~25	220-240	Ναι	80	250	E14	
011.74325500	MLEDL3.5CLE14/2 Luster	3.5~25	220-240	Ναι	80	250	E14	
011.74327900	MLEDL3.5CLE27/2 Luster	3.5~25	220-240	Ναι	80	250	E27	
011.74182400	MLEDC6/C/E14/27	6~40	220-240	Ναι	80	470	E14	
011.74184800	MLEDC6/CFE14/27	6~40	220-240	Ναι	80	470	E14	
011.74186200	MLEDL6/C/E14/27 Luster	6~40	220-240	Ναι	80	470	E14	
011.74188600	MLEDL6/C/E27/27 Luster	6~40	220-240	Ναι	80	470	E27	

ΛΑΜΠΤΗΡΕΣ

ΛΑΜΠΤΗΡΕΣ LED

PHILIPS

MASTER LED Candle/Luster – 15.000h οικονομική σειρά



Lifetime: up to 15,000 hours

Κωδικός	Τύπος	W	V	Dimm.	Ra	lm	Ντρουί	K
011.74353800	LEDC2.7F/E14/27	2,7~25	220-240	Όχι	80		E14	
011.74355200	LEDL2.7F/E14/27 Luster	2,7~25	220-240	Όχι	80		E14	
011.74357600	LEDL2.7F/E27/27 Luster	2,7~25	220-240	Όχι	80		E27	
011.76238600	LEDC6/FR/E14/82	6~40	220-240	Όχι	80		E14	
011.76240900	LEDL6/FR/E14/82 Luster	6~40	220-240	Όχι	80		E14	

CorePro LEDtube - Οικονομική σειρά – 30.000 h



Κωδικός	Τύπος	W	lm	Γωνία (°)	Dimm.	Ra	K	Μήκος (mm)
011.871829166963000	LEDT/10/0684	10	800	140	-	80	4000	602
011.871829166971500	LEDT/10/0684EMP	10	800	140	-	80	4000	602
011.871829166965400	LEDT/10/0686	10	800	140	-	80	6500	602
011.871829166973900	LEDT/10/0686EMP	10	800	140	-	80	6500	602
011.871829166959300	LEDT/20/1284	20	1600	140	-	80	4000	1212
011.871829166967800	LEDT/20/1284EMP	20	1600	140	-	80	4000	1212
011.871829166961600	LEDT/20/1286	20	1600	140	-	80	6500	1212
011.871829166969200	LEDT/20/1286EMP	20	1600	140	-	80	6500	1212
011.871829166975300	LEDT/25/1584	25	2000	160	-	80	4000	1514
011.871829166979100	LEDT/25/1584EMP	25	2000	160	-	80	4000	1514
011.871829166977700	LEDT/25/1586	25	2000	160	-	80	6500	1514
011.871829166981400	LEDT/25/1586EMP	25	2000	160	-	80	6500	1514

MASTER PL-E



Κωδικός	Τύπος	W	V	Dimm.	lm	Ντουί	Απόχρωση	K
011.872790087774800	MSTAIR15/827E27	15	230-240	-	850	E27	Θερμό λευκό	2700
011.872790087769400	MSTAIR20/827E27	20	230-240	-	1230	E27	Θερμό λευκό	2700
011.871150026366700	MPLE/8/E14W/C6	8	230-240	-	432	E14	Θερμό λευκό	2700
011.871150026358200	MPLE/8/E27W/C6	8	230-240	-	432	E27	Θερμό λευκό	2700
011.8711500 26377300	MPLE/11/E14W/C6	11	230-240	-	600	E14	Θερμό λευκό	2700
011.871150026368100	MPLE/11/E27W/C6	11	230-240	-	600	E27	Θερμό λευκό	2700
011.871150075142310	MPLE/15/E27W/C6	15	230-240	-	875	E27	Θερμό λευκό	2700
011.871150075143010	MPLE/20/E27W/C6	20	230-240	-	1200	E27	Θερμό λευκό	2700
011.871150071222610	MPLE/20/E27C/C6	20	230-240	-	1175	E27	Ψυχρό φως ημέρας	6500
011.871150075144710	MPLE/23/E27W/C6	23	230-240	-	1500	E27	Θερμό λευκό	2700
011.871150054385110	MPLE/27/E27W/C6	27	230-240	-	1800	E27	Θερμό λευκό	2700
011.871150054389910	MPLE/27/E27C/C6	27	230-240	-	1700	E27	Ψυχρό φως ημέρας	6500
011.871150065999610	MPLE/33/E27W/C6	33	230-240	-	2250	E27	Θερμό λευκό	2700
011.872790021035410	MPLE/33/E27C/C6	33	230-240	-	2150	E27	Ψυχρό φως ημέρας	6500

TORNADO Automatic



Κωδικός	Τύπος	W	V	Dimm.	lm	Ντουί	Απόχρωση	K
011.872790085765802	TOR2A/15/E27W/B	15	220-240	-	900	E27	Θερμό λευκό	2700
011.872790084448100	TOR2A/15/E27W/P	15	220-240	-		E27		

Softone, Σχήμα Globe



Κωδικός	Τύπος	W	V	Dimm.	lm	Ντουί	Απόχρωση	K
011.871150083012800	SFGL9/E27/93WC	9	220-240	-	410	E27	Θερμό λευκό	
011.872790092728300	SFGL11/E27/80WP	11	220-240	-	580	E27	Θερμό λευκό	
011.871150083013545	SFGL12/E27/93WC	12	220-240	-	600	E27	Θερμό λευκό	
011.871150083014245	SFGL16/E27/12WC	16	220-240	-	860	E27	Θερμό λευκό	
011.872790085070300	SFGL20/E27/93WC	20	220-240	-	1140	E27	Θερμό λευκό	
011.871150083015945	SFGL20/E27/12WC	20	220-240	-	1140	E27	Θερμό λευκό	
011.871150046902101	SFGL23/E27/12WC	23	220-240	-	1300	E27	Θερμό λευκό	
011.871150046906901	SFGL23/E27/12CC	23	220-240	-	1310	E27	Ψυχρό φως ημέρας	

ΛΑΜΠΤΗΡΕΣ

ΣΥΜΠΑΓΕΙΣ ΛΑΜΠΤΗΡΕΣ ΦΘΟΡΙΣΜΟΥ

PHILIPS

Economy Bulb, Σχήμα Κλασσικού Λαμπτήρα - Οικονομική σειρά (6.000h)



Κωδικός	Τύπος	W	V	Dimm.	lm	Ντουί	Απόχρωση	K
011.871829114439700	EBLB/5/E27W/P6	5	220-240	-		E27	Θερμό λευκό	2700
011.871829114441000	EBLB/8/E27W/P6	8	220-240	-	400	E27	Θερμό λευκό	2700
011.871829114445800	EBLB/11/E27W/P6	11	220-240	-	580	E27	Θερμό λευκό	2700
011.871829168270700	EBLB/15/E27W/P6	15	220-240	-	810	E27	Θερμό λευκό	2700
011.871829114497700	EBLB/18/E27W/P6	18	220-240	-	1050	E27	Θερμό λευκό	2700

Softone, Σχήμα Κλασσικού Λαμπτήρα Σφαιρικό (10.000h)



Κωδικός	Τύπος	W	V	Dimm.	lm	Ντουί	Απόχρωση	K
011.871829165792700	SFLU/5/E14W/P6	5	220-240	-	195	E14	Θερμό λευκό	2700
011.871829165794100	SFLU/5/E27W/P6	5	220-240	-	195	E27	Θερμό λευκό	2700
011.871829165817700	SFLU/7/E14W/P6	7	220-240	-	290	E14	Θερμό λευκό	2700
011.871829165813900	SFLU/7/E27W/P6	7	220-240	-	290	E27	Θερμό λευκό	2700
011.872790090526701	SFLU/5/E14F/P6	5	220-240	-		E14	Θερμό λευκό	2700
011.872790090524301	SFLU/5/E27F/P6	5	220-240	-		E27	Θερμό λευκό	2700
011.872790090530402	SFLU/7/E14F/P6	7	220-240	-		E14	Θερμό λευκό	2700
011.872790090528102	SFLU/7/E27F/P6	7	220-240	-		E27	Θερμό λευκό	2700

Softone, Σχήμα Κλασσικού Λαμπτήρα Κερι (10.000h)



Κωδικός	Τύπος	W	V	Dimm.	lm	Ντουί	Απόχρωση	K
011.871016340524700	SFCA/5/E14W/P6	5	220-240	-	190	E14	Θερμό λευκό	2700
011.871016340526100	SFCA/8/E14W/P6	8	220-240	-	370	E14	Θερμό λευκό	2700
011.871016340527800	SFCA/8/E27W/P6	8	220-240	-	370	E27	Θερμό λευκό	2700
011.871829168095600	SFCA/12/E14W/P6	12	220-240	-	610	E14	Θερμό λευκό	2700
011.871829168097000	SFCA/12/E27W/P6	12	220-240	-	610	E27	Θερμό λευκό	2700
011.872790090520501	SFCA/5/E14F/P6	5	220-240	-	190	E14	Θερμό λευκό	2700
011.872790090522902	SFCA/8/E14F/P6	8	220-240	-	370	E14	Θερμό λευκό	2700

Softone, Σχήμα Κλασσικού Λαμπτήρα Κερι (10.000h)



Κωδικός	Τύπος	W	V	Dimm.	lm	Ντουί	Απόχρωση	K
011.872790092664400	CDLBT/5/E14W/P6	5	220-240	-	190	E14	Θερμό λευκό	2700
011.872790092666800	CDLBT/8/E14W/P6	8	220-240	-	370	E14	Θερμό λευκό	2700
011.872790085178601	CDLTW/5/E14W/P6	5	220-240	-	190	E14	Θερμό λευκό	2700
011.872790085182301	CDLTW/8/E14W/P6	8	220-240	-	370	E14	Θερμό λευκό	2700

MASTER PL-C 2 ακίδων



Κωδικός	Τύπος	W	V	Ra	lm	Ντουί	K
011.871150070681270	PLC10W/82	10		83	600	G24d-1	2700
011.871150070724670	PLC10W/83	10		83	600	G24d-1	3000
011.871150070498670	PLC10W/84	10		82	600	G24d-1	4000
011.871150062081170	PLC13W/82	13		83	900	G24d-1	2700
011.871150062084270	PLC13W/83	13		82	900	G24d-1	3000
011.871150062086670	PLC13W/84	13		82	900	G24d-1	4000
011.871150063523570	PLC13W/86	13		80	840	G24d-1	6500
011.871150062088070	PLC18W/82	18		82	1200	G24d-2	2700
011.871150062091070	PLC18W/83	18		82	1200	G24d-2	3000
011.871150062093470	PLC18W/84	18		82	1200	G24d-2	4000
011.871150063527370	PLC18W/86	18		82	1120	G24d-2	6500
011.871150062095870	PLC26W/82	26		83	1800	G24d-3	2700
011.871150062098970	PLC26W/83	26		83	1800	G24d-3	3000
011.871150062100970	PLC26W/84	26		82	1800	G24d-3	4000
011.871150063531070	PLC26W/86	26		82	1740	G24d-3	6500

MASTER PL-C 4 ακίδων



Λειτουργία και με ηλεκτρονικό Ballast, σε υψηλή συχνότητα (HF), δυνατότητα dimming

Κωδικός	Τύπος	W	V	Ra	lm	Ντουί	K
011.871150062325670	PLC10W/82/4P	10		83	600	G24q-1	2700
011.871150062329470	PLC10W/83/4P	10		83	600	G24q-1	3000
011.871150062330070	PLC10W/84/4P	10		82	600	G24q-1	4000
011.871150062326370	PLC13W/82/4P	13		83	925	G24q-1	2700
011.871150062331770	PLC13W/83/4P	13		83	900	G24q-1	3000
011.871150062332470	PLC13W/84/4P	13		82	900	G24q-1	4000
011.871150062327070	PLC18W/82/4P	18		83	1200	G24q-2	2700
011.871150062333170	PLC18W/83/4P	18		83	1200	G24q-2	3000
011.871150062334870	PLC18W/84/4P	18		82	1200	G24q-2	4000
011.871150062328770	PLC26W/82/4P	26		83	1760	G24q-3	2700
011.871150062335570	PLC26W/83/4P	26		83	1760	G24q-3	3000
011.871150062336270	PLC26W/84/4P	26		82	1760	G24q-3	4000

MASTER PL-S 2 ακίδες G23



Κωδικός	Τύπος	W	V	Ra	lm	Ντρουί	K
011.871150026045170	PLS5W/82	5		82	259	G23	2700
011.871150026048270	PLS5W/84	5		82	259	G23	4000
011.871150026057470	PLS7W/82	7		82	405	G23	2700
011.871150026062870	PLS7W/83	7		82	405	G23	3000
011.871150026065970	PLS7W/84	7		82	405	G23	4000
011.871150026079670	PLS9W/82	9		82	583	G23	2700
011.871150026084070	PLS9W/83	9		82	583	G23	3000
011.871150026087170	PLS9W/84	9		82	583	G23	4000
011.871150026101470	PLS11W/82	11		82	893	G23	2700
011.871150026106970	PLS11W/83	11		82	893	G23	3000
011.871150026109070	PLS11W/84	11		82	893	G23	4000

MASTER PL-S 4 ακίδες 2G7



Κωδικός	Τύπος	W	V	Ra	lm	Ντρουί	K
011.871150026051270	PLS5W/82/4P	5		82	259	G23	2700
011.871150026054370	PLS5W/84/4P	5		82	259	G23	4000
011.871150026070370	PLS7W/82/4P	7		82	405	G23	2700
011.871150026073470	PLS7W/83/4P	7		82	405	G23	3000
011.871150026076570	PLS7W/84/4P	7		82	405	G23	4000
011.871150026090170	PLS9W/82/4P	9		82	583	G23	2700
011.871150026093270	PLS9W/83/4P	9		82	583	G23	3000
011.871150026096370	PLS9W/84/4P	9		82	583	G23	4000
011.871150026114470	PLS11W/82/4P	11		82	893	G23	2700
011.871150026119970	PLS11W/83/4P	11		82	893	G23	3000
011.871150026122970	PLS11W/84/4P	11		82	893	G23	4000

MASTER TL-D Super 80 G13



Κωδικός	Τύπος	W	lm 25°C	Ra	Απόχρωση	Μήκος (mm)
011.871150095381040	TLD14W/84	14	890	85	Ψυχρό λευκό	361:2
011.871150095383440	TLD14W/86	14	890	85	Ψυχρό φως ημέρας	361:2
011.871150070278440	TLD15W/82	15	1000	85	Λευκό πυράκτωσης	437:4
011.871150070279140	TLD15W/83	15	1000	85	Θερμό λευκό	437:4
011.871150070280740	TLD15W/84	15	1000	82	Ψυχρό λευκό	437:4
011.872790091731400	TLD15W/86	15		85	Ψυχρό φως ημέρας	437:4
011.871150063162640	TLD18W/82	18	1350	85	Λευκό πυράκτωσης	589:8
011.871150063165740	TLD18W/83	18	1350	85	Θερμό λευκό	589:8
011.871150063171840	TLD18W/84	18	1350	85	Ψυχρό λευκό	589:8
011.871150063177040	TLD18W/86	18	1300	85	Ψυχρό φως ημέρας	589:8
011.871150055863340	TLD23W/83	23	2050	83	Θερμό λευκό	970:0
011.871150055870140	TLD23W/84	23	2050	82	Ψυχρό λευκό	970:0
011.872790091737600	TLD23W/86	23		85	Ψυχρό φως ημέρας	970:0
011.871150063180040	TLD30W/82	30	2400	85	Λευκό πυράκτωσης	894:6
011.871150063183140	TLD30W/83	30	2400	83	Θερμό λευκό	894:6
011.871150063186240	TLD30W/84	30	2400	85	Ψυχρό λευκό	894:6
011.871150063189340	TLD30W/86	30		80	Ψυχρό φως ημέρας	894:6
011.871150063192340	TLD36W/82	36	3350	85	Λευκό πυράκτωσης	1199:4
011.871150063195440	TLD36W/83	36	3350	85	Θερμό λευκό	1199:4
011.871150063201240	TLD36W/84	36	3350	85	Ψυχρό λευκό	1199:4
011.871150063207440	TLD36W/86	36	3250	85	Ψυχρό φως ημέρας	1199:4
011.871150055874940	TLD36W1/83	36	3100	83	Θερμό λευκό	970:0
011.871150055877040	TLD36W1/84	26	3100	85	Ψυχρό λευκό	970:0
011.872790091739000	TLD36W1/86	36		85	Ψυχρό φως ημέρας	970:0
011.871150063210440	TLD58W/82	58	5240	85	Λευκό πυράκτωσης	1500:0
011.871150063213540	TLD58W/83	58	5240	85	Θερμό λευκό	1500:0
011.871150063219740	TLD58W/84	58	5240	85	Ψυχρό λευκό	1500:0
011.871150063225840	TLD58W/86	58	5000	85	Ψυχρό φως ημέρας	1500:0

MASTER TL5 HE G5



Κωδικός	Τύπος	W	lm 25°C	Ra	Απόχρωση	Μήκος (mm)
011.871150064102155	TL5-14W/827HE	14	1250	85	Λευκό πυράκτωσης	563,2
011.871150063938755	TL5-14W/830HE	14	1250	85	Θερμό λευκό	563,2
011.871150063940055	TL5-14W/840HE	14	1250	85	Ψυχρό λευκό	563,2
011.871150071009355	TL5-14W/865HE	14	1150	85	Ψυχρό φως ημέρας	563,2
011.871150064320955	TL5-21W/827HE	21	1920	85	Λευκό πυράκτωσης	863:2
011.871150063942455	TL5-21W/830HE	21	1920	85	Θερμό λευκό	863:2
011.871150063944855	TL5-21W/840HE	21	1920	85	Ψυχρό λευκό	863:2
011.871150071011655	TL5-21W/865HE	21	1750	85	Ψυχρό φως ημέρας	863:2
011.871150064322355	TL5-28W/827HE	28	2625	85	Λευκό πυράκτωσης	1163:2
011.871150063946255	TL5-28W/830HE	28	2625	85	Θερμό λευκό	1163:2
011.871150063948655	TL5-28W/840HE	28	2625	85	Ψυχρό λευκό	1163:2

ΛΑΜΠΤΗΡΕΣ

ΛΑΜΠΤΗΡΕΣ ΦΘΟΡΙΣΜΟΥ

PHILIPS

MASTER TL5 HE G5

011.871150071015455	TL5-28W/865HE	28	2400	85	Ψυχρό φως ημέρας	1163:2
011.871150064324755	TL5-35W/827HE	35	3325	85	Λευκό πυράκτωσης	1463:2
011.871150063950955	TL5-35W/830HE	35	3325	85	Θερμό λευκό	1463:2
011.871150063952355	TL5-35W/840HE	35	3325	85	Ψυχρό λευκό	1463:2
011.871150071018555	TL5-35W/865HE	35	3100	85	Ψυχρό φως ημέρας	1463:2

MASTER TL5 Κυκλικό 2GX13



Κωδικός	Τύπος	W	lm	Ra	Απόχρωση	Διάμετρος (mm)
011.871150064095625	TL5-22W/830C	22	1800	85	Θερμό λευκό	230
011.871150064221925	TL5-22W/840C	22	1800	85	Ψυχρό λευκό	230
011.871150064275225	TL5-40W/827C	40	3300	85	Λευκό πυράκτωσης	305
011.871150064097025	TL5-40W/830C	40	3300	85	Θερμό λευκό	305
011.871150064223325	TL5-40W/840C	40	3300	85	Ψυχρό λευκό	305
011.871150064279025	TL5-55W/830C	55	4200	85	Θερμό λευκό	305
011.871150064251625	TL5-55W/840C	55	4200	85	Ψυχρό λευκό	305
011.871150064259225	TL5-60W/830C	60	5000	85	Θερμό λευκό	379
011.871150064261525	TL5-60W/840C	60	5000	85	Ψυχρό λευκό	379

MASTER TL-E Κυκλικό Super 80



Κωδικός	Τύπος	W	lm	Ra	Απόχρωση	Διάμετρος (mm)
011.872790084050600	TLE22W/84	22	1300	85	Ψυχρό λευκό	215,9
011.872790084053700	TLE22W/86	22	1250	85	Ψυχρό φως ημέρας	215,9
011.871150055967815	TLE32W/83	32	2375	85	Θερμό λευκό	303,5
011.871150055968515	TLE32W/840	32	2375	85	Ψυχρό λευκό	303,5
011.872790084055100	TLE32W/86	32	2310	85	Ψυχρό φως ημέρας	303,5
011.871150028476115	TLE40W/83	40	3200	85	Θερμό λευκό	406,4
011.871150028474715	TLE40W/84	40	3200	85	Ψυχρό λευκό	406,4
011.872790084057500	TLE40W/86	40	3100	85	Ψυχρό φως ημέρας	406,4

ΥΔΡΑΡΓΥΡΟΥ HQL® (Standard)



Κωδικός	Τύπος	W	V	lm	Ra	Ντρουί	K
011.871150017991330	HPLN50WE27	50		1770	49	E27	4200
011.871150017997530	HPLN80WE27	80		3700	48	E27	4200
011.871150018012430	HPLN125WE27	125		6200	46	E27	4200
011.871150018060515	HPLN250WE40	250		12700	45	E40	4100
011.871150018045210	HPLN400WE40	400		22000	50	E40	4200

ML Μικτού Φωτός



Κωδικός	Τύπος	W	V	lm	Ra	Ντρουί	K
011.871150018048330	MLL100WE27	100	225-235	1100	72	E27	3300
011.871150018135030	MLL160WE27	160	225-235	3200	65	E27	3600
011.871150020139315	MLL250WE27	250	225-235	5500	65	E27	3400
011.871150020129415	MLL250WE40	250	225-235	5500	65	E40	3400
011.871150020133110	MLL500WE40	500	225-235	13000	50	E40	3700

MASTERCcolour CDM-T / CDM-T Fresh



Κωδικός	Τύπος	W	V	lm	Ra	Nτουί	K
011.872790087156200	CDM-T20W/830	20		1800	84	G12	3000
011.871150019697215	CDM-T35W	35		3150	81	G12	3000
011.871150021126215	CDM-T35W/842	35		3100	84	G12	4200
011.871150019699615	CDM-T70W/830	70		6300	84	G12	3000
011.871150019927015	CDM-T70W/942	70		6300	92	G12	4200
011.871150020005115	CDM-T150W/942	150		13600	88	G12	3000
011.871150019780115	CDM-T150W/830	150		12700	96	G12	4200
011.871150020801915	CDM-T250W/830	250		27540	85	G12	3000
011.871150021112515	CDM-T250W/942	250		26000	91	G12	4200
011.871829112544000	CDM-TF70W/740	70		6000	70	G12	4000

MASTERCcolour CDM-TC / CDM-TC Fresh



Κωδικός	Τύπος	W	V	lm	Ra	Nτουί	K
011.872790087158600	CDM-TC20W/830	20		1800	85	G8.5	2980
011.871150020957315	CDM-TC35W/942	35		3100	81	G8.5	3000
011.871150020167615	CDM-TC70W	70		3100	85	G8.5	4200
011.871150021275715	CDM-TC70W/942	70		6400	83	G8.5	3000
011.871829116329900	CDM-TCF70W/740	70		5800	89	G8.5	4200

MASTERCcolour CDM-TD



Κωδικός	Τύπος	W	V	lm	Ra	Nτουί	K
011.871150019782515	CDM-TD70W/830	70		6000	82	RX7s	3000
011.871150020002015	CDM-TD70W/942	70		5600	92	RX7s	4200
011.871150019784915	CDM-TD150W/830	150		13250	88	RX7s-24	3000
011.871150020025915	CDM-TD150W/942	150		13750	96	RX7s-24	4200

MASTER HPI - Metal Halide



Κωδικός	Τύπος	W	lm	Ra	Ντουί	K
011.871150018114515	HPIPLUS250WBU	250	18000	65	E40	4500
011871150021147715	HPIPLUS250WBU-P	250	18000	65	E40	4500
011.872790089705000	HPIPLUS250WBUS	250	18000	65	E40	
011.872790089702900	HPIPLUS250WBUSP	250	18000	65	E40	
011.871150020739515	HPIPLUS250WBU76	250	18000	69	E40	6700
011.871150018114515	HPIPLUS250WBU74	250	18000	65	E40	4500
011.871150018108410	HPIPLUS400W	400	32500	65	E40	
011.871150018252410	HPIPLUS400WBU	400	32500	65	E40	4500
011.871150021143910	HPIPLUS400WBU-P	400	32500	65	E40	4500
011.871150021145310	HPIPLUS400WBUSP	400	32500	65	E40	4500
011.871150020737110	HPIPLUS400WBU76	400	32500	69	E40	6700
011.871150018111410	HPIPLUS400WBUS	400	32500	65	E40	4500

MASTER HPI -T Metal Halide



Κωδικός	Τύπος	W	lm	Ra	Ντουί	K
011.871150017989015	HPIT250WE40PLUS	250	20500	65	E40	4500
011.871150017990615	HPIT400WE40PLUS	400	32000	65	E40	4500

ΛΑΜΠΤΗΡΕΣ ΕΚΚΕΝΩΣΕΩΣ

ΑΤΜΩΝ ΝΑΤΡΙΟΥ ΥΨΗΛΗΣ ΠΙΕΣΗΣ

PHILIPS

MASTER SON PIA Plus




Κωδικός	Τύπος	W	lm	Ντρουί	K
871150020426430	SON70PIA/PLUS (με ενσωματωμένο εναυστήρα)	70	5900	E27	1900
871150018225815	SON100PIA/PLUS	100	10000	E40	2000
871150018228915	SON150PIA/PLUS	150	16100	E40	2000
871150019344515	SON250PIA/PLUS	250	30900	E40	2000
871150019345215	SON400PIA/PLUS	400	55400	E40	2000

MASTER SON-T PIA Plus




Κωδικός	Τύπος	W	lm	Ντρουί	K
011.871150019265315	SONT50PIA/PLUS	50	4400	E27	2000
011.871150019266015	SONT70PIA/PLUS	70	6600	E27	2000
011.871150019230115	SONT100PIA/PLUS	100	10700	E40	2000
011.871150019229515	SONT150PIA/PLUS	150	17700	E40	2000
011.871150017987615	SONT250PIA/PLUS	250	33000	E40	2000
011.871150017988315	SONT400PIA/PLUS	400	55800	E40	2000
011.871150019742915	SONT600PIA/PLUS	600	90000	E40	2000


A55 E27

	Κωδικός	Τύπος	W	V	Χρώμα	Ra	lm	Ντουί	t[h]
	114.FACL2728	FACL2728	28	230	Διαφανές	100	370	E27	2000
	114.FACL2742	FACL2742	42	230	Διαφανές	100	625	E27	2000
	114.FACL2752	FACL2752	52	230	Διαφανές	100	835	E27	2000
	114.FACL2770	FACL2770	70	230	Διαφανές	100	1180	E27	2000


A55 B22

	Κωδικός	Τύπος	W	V	Χρώμα	Ra	lm	Ντουί	t[h]
	114.FBCL2228	FBCL2228	28	230	Διαφανές	100	370	B22	2000
	114.FBCL2242	FBCL2242	42	230	Διαφανές	100	625	B22	2000
	114.FBCL2252	FBCL2252	52	230	Διαφανές	100	835	B22	2000
	114.FBCL2270	FBCL2270	70	230	Διαφανές	100	1180	B22	2000


R50 REFLECTOR

	Κωδικός	Τύπος	W	V	Χρώμα	Ra	lm	Ντουί	t[h]
	114.FK1428	FK1428	28	230	Ματ	100	315	E14	2000
	114.FK1442	FK1442	42	230	Ματ	100	540	E14	2000


R63 REFLECTOR

	Κωδικός	Τύπος	W	V	Χρώμα	Ra	lm	Ντουί	t[h]
	114.FK2728	FK2728	28	230	Ματ	100	315	E27	2000
	114.FK2742	FK2742	42	230	Ματ	100	540	E27	2000
	114.FK2752	FK2752	52	230	Ματ	100	720	E27	2000

CANDLE/ΚΕΡΙ

	Κωδικός	Τύπος	W	V	Χρώμα	Ra	lm	Ντουί	t[h]
	114.FCCL1428	FCCL1428	28	230	Διαφανές	100	370	E14	2000
	114.FCCL1442	FCCL1442	42	230	Διαφανές	100	625	E14	2000

G45

	Κωδικός	Τύπος	W	V	Χρώμα	Ra	lm	Ντουί	t[h]
	114.FGCL1428	FGCL1428	28	230	Διαφανές	100	370	E14	2000
	114.FGCL1442	FGCL1442	42	230	Διαφανές	100	625	E14	2000
	114.FGCL2728	FGCL2728	28	230	Διαφανές	100	370	E27	2000
	114.FGCL2742	FGCL2742	42	230	Διαφανές	100	625	E27	2000

T8 LED

 Γωνία Δέσμης: 1200	Κωδικός	Τύπος	W	V	Χρώμα	Dimm.	lm	Ντουί	t[h]
	114.LHT8C60	LHT8C60	10	4000		-	700	G13	25.000
	114.LHT8D60	LHT8D60	10	6000		-	800	G13	25.000
	114.LHT8C120	LHT8C120	20	4000		-	1550	G13	25.000
	114.LHT8D120	LHT8D120	20	6000		-	1650	G13	25.000
	114.LHT8C150	LHT8C150	25	4000		-	1850	G13	25.000
	114.LHT8D150	LHT8D150	25	6000		-	1900	G13	25.000